

Enquête sur les impacts de la
crise de la COVID-19 sur le
secteur des arts et de la culture
et la transformation des
organisations culturelles
Visualisations

Changements aux activités par rapport au niveau habituel dans cette période



91% des organisations ont connu une baisse des activités

Baisse de 76% à 99% 73 (26,4%)	Arrêt des activités (100%) 62 (22,4%)	Baisse de 51% à 75% 56 (20,2%)	Baisse de 16% à 35% 36 (13,0%)	Baisse de 1% à 15% 24 (8,7%)
--	---	--	--	--

Détail au sujet des organisations (9%) qui sont dans une autre situation qu'une baisse

Sans réponse 13 (4,7%)	Aucun arrêt des activités 9 (3,2%)	Hausse des activités 4 (1,4%)
----------------------------------	--	---

Changements aux revenus autonomes par rapport au niveau habituel dans cette période


Baisse de plus de 75%

147 organisations
(53%)

Toutes autres situations

130 organisations
(47%)

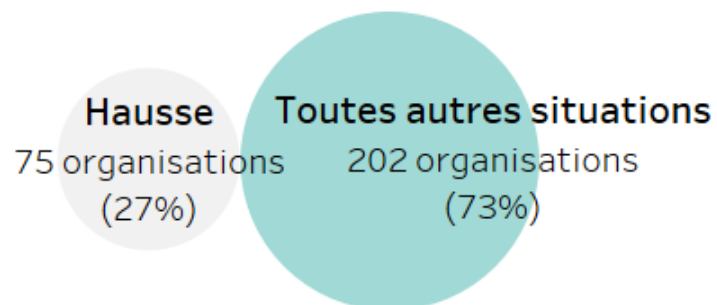
84% des organisations ont connu une baisse des revenus autonomes



Détail au sujet des organisations (16%) qui sont dans une autre situation qu'une baisse



Changements au financement public par rapport au niveau habituel dans cette période



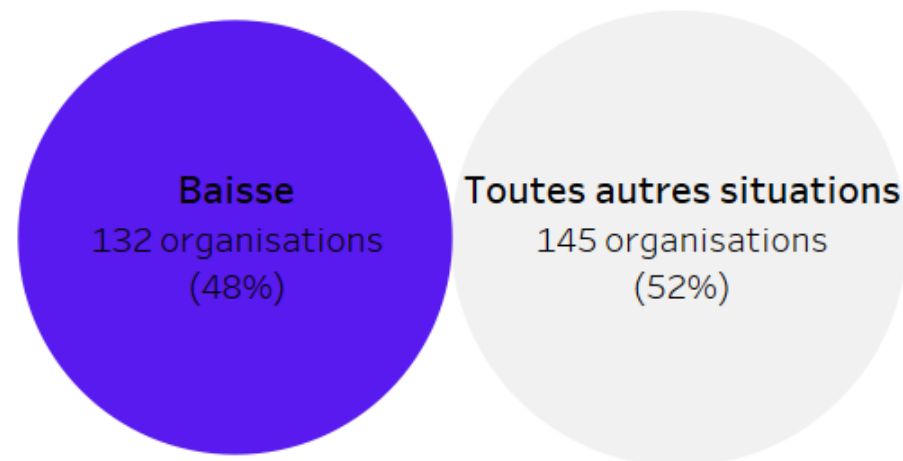
16% des organisations ont connu une baisse du financement public

Baisse de 16% à 35% 12 (4,3%)	Baisse de 1% à 15% 12 (4,3%)	Baisse de 76% à 99% 7 (2,5%)	Baisse de 51% à 75% 5 (1,8%)
		Baisse de 100% 6 (2,2%)	Baisse de 36% à 50% 2 (0,7%)

Détail au sujet des organisations (84%) qui sont dans une autre situation qu'une baisse

Sans réponse 93 (33,6%)	Aucun changement 65 (23,5%)	Hausse de plus de 15% 40 (14,4%)	Hausse de 15% ou moins 35 (12,6%)
----------------------------	--------------------------------	-------------------------------------	--------------------------------------

Changements aux fonds privés par rapport au niveau habituel dans cette période



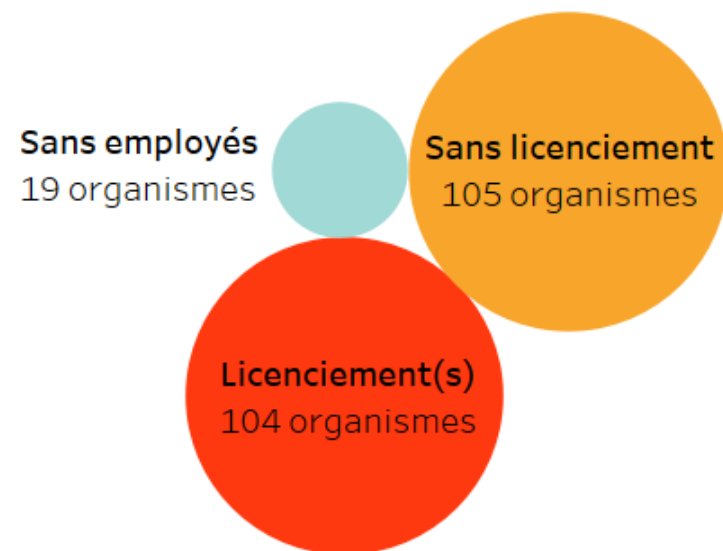
48% des organisations ont connu une baisse des fonds privés

Baisse de 76% à 99% 37 (13,4%)	Baisse de 1% à 15% 25 (9,0%)	Baisse de 51% à 75% 21 (7,6%)	Baisse de 100% 20 (7,2%)	Baisse de 36% à 50% 15 (5,4%)
				Baisse de 16% à 35% 14 (5,1%)

Détail au sujet des organisations (52%) qui sont dans une autre situation qu'une baisse

Sans réponse 95 (34,3%)	Aucun changement 38 (13,7%)	Hausse de plus de 15% 7 (2,5%)
		Hausse de 15% ou moins 5 (1,8%)

Portrait des mises à pied dans l'ensemble des organismes



50% des organismes ayant des employés ont effectué au moins un licenciement

Entre 1 et 5 licenciements 61 (29,2%)	Entre 21 et 50 licenciements 15 (7,2%)	Entre 6 et 10 licenciements 11 (5,3%)
	Entre 11 et 20 licenciements 11 (5,3%)	Plus de 50 licenciements 6 (2,9%)